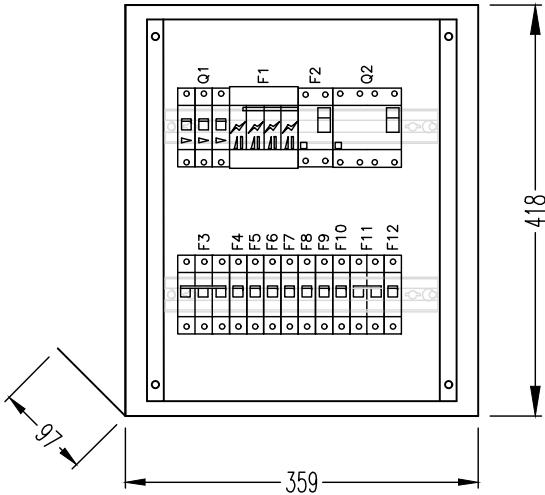


Ps=13,0[kW]

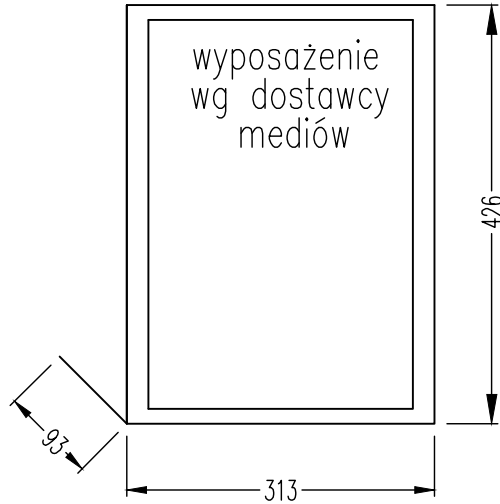
Zasilanie z RG	Ogranicznik przepięć typ 2	Oświetlenie - mieszkanie	Wyłącznik różnicowoprądowy	Kuchenka elektryczna	Gniazdo wtykowe - zmywarka	Gniazda wtykowe w kuchni	Gniazdo wtykowe łazienka	Gniazda wtykowe ogólnodostępne	Gniazda wtykowe ogólnodostępne	Gniazda wtykowe pralka / suszarka	Instalacja IT+RTV	Rozdzielacza c.o.	Grzejnik elektryczny	Lokalne połączenia wyrównawcze
1	2	3	4	5	6	7	8	9	10	11	12	13	14	15
20,50 kW		1,00 kW	19,50 kW	6,00 kW	2,00 kW	2,00 kW	2,00 kW	2,00 kW	2,00 kW	3,00 kW	0,10 kW	0,10 kW	0,30 kW	
L1 L2 L3	L	L	L1 L2 L3	L1 L2 L3	L	L	L	L	L	L	L	L	L	
N	N	N	N	N	N	N	N	N	N	N	N	N	N	
PE	PE	PE	PE	PE	PE	PE	PE	PE	PE	PE	PE	PE	PE	PE

- UWAGI:
- poszczególne fazy zasilania należy równomiernie obciążyć odbiorami,
  - dopuszcza się stosowanie rozdzielnic i osprzętu modułowego zamiennego, spełniającego wymogi normatywne i dopuszczonego do stosowania w budownictwie

Obudowa modułowa  
IP30





Obudowa TeSM 104  
IT+RTV



TRPROJEKT  
Teresa Raczak  
ul. Świerkowa 11/1  
59-222 Grzymalin

Obiekt	BUDYNEK MIESZKALNY WIELOORODZINNY Kudowa Zdrój dz. nr 387/31, 387/32 i 387/48 obr. Zakrze
Nazwa rys.	SCHEMAT JEDNOBIEGUNOWY T-M

Zespół projektowy		Imię i nazwisko, uprawnienia			Podpis
Elektryka	Projektant	mgr inż. Remigiusz Przystaj uprawnienia projektowe w specjalności instalacyjnej, nr 115/DOS/08			
	Sprawdzający	mgr inż. Włodzimierz Boguta uprawnienia projektowe w specjalności instalacyjno - inżynieryjnej, nr 29/90/Lw			
Info. rys.	Branża	Stadium	Data	Skala	Numer rysunku
	elektryczna	PT	29-12-2023	-	ET 17